


Generali Investments Deutschland Geldmarkt- und AktivMix-Fonds

Halbjahresberichte zum 30.06.2009

Generali Geldmarkt Euro
Generali AktivMix Ertrag
Generali AktivMix Vario Select



GENERALI
Investments

Die Zeichnung von Anteilen darf nur auf der Grundlage des aktuellen vereinfachten und ausführlichen Verkaufsprospektes, dem der letzte Jahresbericht und gegebenenfalls der letzte Halbjahresbericht beigelegt sind, erfolgen, welche kostenlos in Papierform bei Generali Investments Deutschland, Unter Sachsenhausen 27, 50667 Köln, erhältlich sind.

Generali Investments Deutschland Geldmarkt- und AktivMix-Fonds

Halbjahresbericht zum 30.06.2009

Generali Geldmarkt Euro

Generali AktivMix Ertrag

Generali AktivMix Vario Select

Inhaltsübersicht

Halbjahresbericht

Generali Geldmarkt Euro

- 9 Anlagepolitik, Fondsstruktur
- 13 – 15 Vermögensaufstellung, Käufe und Verkäufe

Generali AktivMix Ertrag

- 10 Anlagepolitik, Fondsstruktur
- 16 – 18 Vermögensaufstellung, Käufe und Verkäufe

Generali AktivMix Vario Select

- 11 Anlagepolitik, Fondsstruktur
- 19 – 23 Vermögensaufstellung, Käufe und Verkäufe

25 Weitere Angaben

27 Firmenspiegel



Sehr geehrte Anlegerin,
sehr geehrter Anleger,

das erste Halbjahr 2009 war wieder von großen Schwankungen auf den internationalen Finanzmärkten gekennzeichnet, zeigte jedoch auch bereits erste Anzeichen einer Erholung. Stellvertretend dafür war der Verlauf des DAX: Verzeichnete er im März noch einen Tiefststand von knapp 3.670 Punkten, stieg er bis Ende Juni auf 4.808 Punkte.

Mit unseren AktivMix-Fonds waren wir in diesem Marktumfeld flexibel aufgestellt und haben unsere Strategien stets an Veränderungen angepasst, um parallel die gewonnenen Erträge zu sichern. So erreichte zum Beispiel Generali AktivMix Vario Select unter dem Titel „Fonds mit Fokus auf Werterhalt gewinnen“ in der „Frankfurter Allgemeinen Zeitung“ die beste Platzierung bei defensiven Mischfonds*.

Wir danken Ihnen für das uns entgegengebrachte Vertrauen und wünschen Ihnen ein erfolgreiches zweites Halbjahr 2009 mit Generali Investments Deutschland.

Köln, im August 2009

Mit freundlichen Grüßen aus Köln

* „Frankfurter Allgemeine Zeitung“, Ausgabe vom 18.06.2009

Heinz Gawlak

Heinz-Peter Clodius

Hartmut Wagener

Dr. Frank Wellhöfer

Dr. Klaus Wiener

Geschäftsführer

Generali Investments Deutschland Kapitalanlagegesellschaft mbH

Generali Geldmarkt Euro

Anlagepolitik, Fondsstruktur

Anlageschwerpunkt und Anlageziel

Generali Geldmarkt Euro bietet mit der Anlage in Geldmarktpapieren und variabel verzinslichen Anleihen des Euro-Raums eine attraktive Möglichkeit, auch größere Anlagebeträge zwischenzeitlich zu parken und über einen längeren Zeitraum von laufenden Zinsflüssen zu profitieren. Der Fonds wurde am 3. April 2000 aufgelegt.

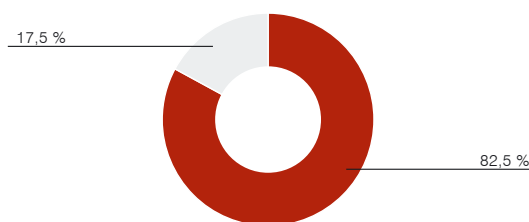
Marktentwicklung

In den ersten drei Monaten 2009 hat die Wirtschafts- und Finanzkrise die Märkte noch stark beeinflusst. Unverändert anhaltende Unsicherheit über das Ausmaß der Probleme im Finanzsektor ließen die Risikoaversion im Markt für variabel verzinsliche Bankanleihen auf einem hohen Niveau verharren, sodass der Handel dieser Wertpapiere von starker Illiquidität gekennzeichnet war. Seit Mitte März konnten sich die Kapitalmärkte wieder deutlich erholen, und in der Folge kehrte auch – zunächst noch zögerlich – die Liquidität in den Anleihehandel zurück. Die Europäische Zentralbank (EZB) hat im Verlauf des Berichtszeitraums (1. Januar bis 30. Juni 2009) den Leitzins von 2,5 % schrittweise auf 1,0 % gesenkt. Zusätzlich kündigte sie ein Programm zum Ankauf von gedeckten Schuldverschreibungen an und teilte erstmals Zentralbankgeld mit einer einjährigen Laufzeit zu.

Anlagestrategie und Anlageergebnis

Zu Anfang des Jahres 2009 hatte das Fondsmanagement aufgrund der angespannten Marktlage wenig Handlungsspielraum. Ab Mitte März konnte das Portfolio auf eine breitere Basis gestellt werden. Neben variabel verzinslichen Bankanleihen wurden nun auch Titel aus dem Industriebereich sowie kurzlaufende Staatsanleihen aufgenommen. Der Fonds konnte sich in dieser Phase stabilisieren und wieder an Wert gewinnen. Im Berichtszeitraum (1. Januar bis 30. Juni 2009) verzeichnete Generali Geldmarkt Euro angesichts des schwierigen Marktumfelds eine Wertentwicklung von -0,07 %*.

Struktur des Teilvermögens



- 82,5 % Anleihen
- 17,5 % Liquidität

Generali Geldmarkt Euro	Jahresende 2006	Jahresende 2007	Jahresende 2008
Fondsvermögen (Mio. Euro)	280.594.597,27	334.194.114,67	260.888.213,51
Anteile im Umlauf (Stück)	4.857.524	5.657.658	4.433.475
Ausgabepreis (Euro)	57,76	59,07	58,85
Rücknahmepreis (Euro)	57,76	59,07	58,85

Anmerkung: Die in diesem Bericht enthaltenen Angaben und Zahlen sind vergangenheitsbezogen und geben keinen Hinweis auf die zukünftige Entwicklung.

* Wertentwicklung nach BVI-Methode

Generali AktivMix Ertrag

Anlagepolitik, Fondsstruktur

Anlageschwerpunkt und Anlageziel

Generali AktivMix Ertrag bietet als gemischtes Sondervermögen eine sicherheitsorientierte Anlage in drei klassischen wertstabilen Anlagesegmenten: Renten, Offenen Immobilienfonds und Geldmarkt. Der Fonds gewichtet die Segmente flexibel je nach Marktlage. Er wurde am 15. Oktober 2003 aufgelegt.

Marktentwicklung

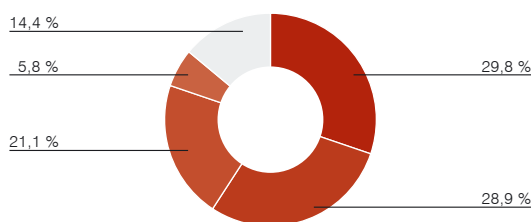
Die Europäische Zentralbank (EZB) hat im Verlauf des Berichtszeitraums (1. Januar bis 30. Juni 2009) den Leitzins schrittweise auf 1,0 % gesenkt. Zusätzlich kündigte sie ein Programm zum Ankauf von gedeckten Schuldverschreibungen an. Im ersten Halbjahr 2009 sind die Renditen zehnjähriger Bundesanleihen zunächst auf 2,95 % gesunken, um dann mit der sich stabilisierenden wirtschaftlichen Lage wieder auf 3,38 % zu steigen. Bei den Offenen Immobilienfonds entspannte sich die Lage wieder: Nachdem zwölf dieser Fonds im letzten Jahr die Anteilsscheinrücknahme eingestellt hatten, wurde diese bei einzelnen Fonds wieder aufgenommen.

Anlagestrategie und Anlageergebnis

Das Fondsmanagement verringerte im ersten Halbjahr 2009 den Anteil Offener Immobilienfonds um über 10 % auf rund 29 % des Portfolios. Der Anteil an kurzlaufenden Anleihen betrug zum Ende des Berichtszeitraums (1. Januar bis 30. Juni 2009) über 51 %. Davon waren ca. 5 % in Anleihen mit variabler Verzinsung investiert, die Duration lag bei ca. 1,3 Jahren. Die Kasse bildete einen Anteil von ca. 14 %. Die Gewichtung von REITs (Real Estate Investment Trusts) wurde kontinuierlich auf 5 % erhöht. Die vom Fondsmanagement selektierten Offenen Immobilienfonds wurden wieder geöffnet und konnten erneut einen positiven Performancebeitrag leisten. Generali AktivMix Ertrag erzielte im Berichtszeitraum (1. Januar bis 30. Juni 2009) einen Wertzuwachs von 2,8 %*. Seit Auflegung erreichte der Fonds eine Wertsteigerung von 12,4 %*.

* Wertentwicklung nach BVI-Methode

Struktur des Teilvermögens



- 29,8 % Anleihen
- 28,9 % Offene Immobilienfonds
- 21,1 % Geldmarkttitel
- 5,8 % Sonstiges
- 14,4 % Liquidität

Generali AktivMix Ertrag	Jahresende 2006	Jahresende 2007	Jahresende 2008
Fondsvermögen (Mio. Euro)	62.571.386,04	49.584.055,67	40.260.438,15
Anteile im Umlauf (Stück)	1.204.996	936.276	757.590
Ausgabepreis (Euro)	53,49	54,55	54,73
Rücknahmepreis (Euro)	51,93	52,96	53,14

Anmerkung: Die in diesem Bericht enthaltenen Angaben und Zahlen sind vergangenheitsbezogen und geben keinen Hinweis auf die zukünftige Entwicklung.

Generali AktivMix Vario Select

Anlagepolitik, Fondsstruktur

Anlageschwerpunkt und Anlageziel

Mit seinem dynamischen und aktiven Absolute-Return-Ansatz investiert Generali AktivMix Vario Select in Aktienwerte, Anleihen und Geldmarkttitel des Euro-Raums. Die Aktienquote kann auch durch Zertifikate und Derivate abgedeckt werden. Daneben kann auch in andere Assetklassen wie Immobilien, Rohstoffe und Währungen investiert werden. Ziel ist ein positiver Return über drei Jahre. Der Fonds wurde am 3. April 2006 aufgelegt.

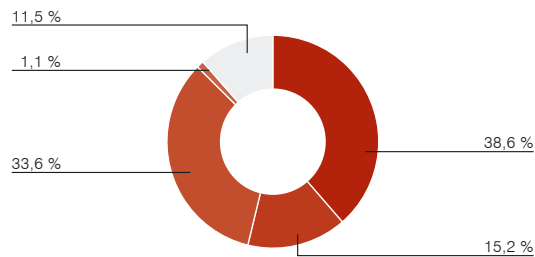
Marktentwicklung

Die Europäische Zentralbank (EZB) hat im Verlauf des Berichtszeitraums (1. Januar bis 30. Juni 2009) den Leitzins von 2,5 % schrittweise auf 1,0 % gesenkt. Die Renditen zehnjähriger Bundesanleihen sind derzeit im ersten Halbjahr 2009 zunächst auf 2,95 % gesunken, um dann mit der sich stabilisierenden wirtschaftlichen Lage wieder auf 3,38 % zu steigen. Die Aktienmärkte gerieten Anfang des Jahres aufgrund schlechter Konjunktur- und Unternehmensdaten unter Druck und markierten im März neue Tiefstände. So notierte der DJ Euro STOXX 50 (Performance-Index) bei 2.772 Punkten und verzeichnete somit zwischenzeitlich einen Rückgang seit Jahresanfang von 967 Punkten. Ab Mitte März 2009 erholten sich die Aktienmärkte und beendeten das erste Halbjahr nahezu auf dem Niveau vom Jahresanfang.

Anlagestrategie und Anlageergebnis

In den ersten sechs Monaten des laufenden Jahres wurde die Aktienquote des Fonds Generali AktivMix Vario Select unter Schwankungen von ca. 9 % auf etwa 15 % ausgebaut. Der Anteil an kurzlaufenden Anleihen erhöhte sich weiter auf ca. 72 %. Die Duration wurde flexibel zwischen +2,5 Jahren und -1,5 Jahren gemanagt. Aufgrund der vom Fondsmanagement zur Absicherung genutzten Futurekontrakte schwankte die Kasse zwischen 5 % und 38 % des Sondervermögens. Mit Aktien- und Indexoptionen wurden zusätzlich Prämieinnahmen generiert. Der Fonds erreichte im Umfeld der weiterhin schwankungsreichen Finanzmärkte im Berichtszeitraum einen Wertzuwachs von 4,0 %*. Seit Auflegung verbuchte der Fonds einen Wertzuwachs von 13,5 %**.

Struktur des Teilvermögens



- 38,6 % Anleihen
- 15,2 % Aktien
- 33,6 % Geldmarkttitel
- 1,1 % Sonstiges
- 11,5 % Liquidität

Generali AktivMix Vario Select	Jahresende 2006*	Jahresende 2007	Jahresende 2008
Fondsvermögen (Mio. Euro)	21.112.701,59	41.274.726,14	60.874.152,54
Anteile im Umlauf (Stück)	400.029	754.706	1.128.138
Ausgabepreis (Euro)	54,36	56,33	55,58
Rücknahmepreis (Euro)	52,78	54,69	53,96

* Das Sondervermögen wurde am 03.04.2006 aufgelegt.

Anmerkung: Die in diesem Bericht enthaltenen Angaben und Zahlen sind vergangenheitsbezogen und geben keinen Hinweis auf die zukünftige Entwicklung.

** Wertentwicklung nach BVI-Methode

Generali Geldmarkt Euro

Vermögensaufstellung zum 30.06.2009

Gattungsbezeichnung	Markt	Stück bzw. Anteile bzw. Whg. in 1.000	Bestand 30.06.2009	Käufe/ Zugänge im Berichtszeitraum	Verkäufe/ Abgänge	Kurs	Kurswert in EUR	%-Anteil am Fonds- vermögen
Amtlich gehandelte Wertpapiere								
Verzinsliche Wertpapiere								
Verzinsliche Wertpapiere Belgien								
5,50000% Daimler Coordination CTR 18.09.2009	EUR	5.000	5.000	5.000	0 %	100,670	5.033.500,00	2,50
Verzinsliche Wertpapiere Dänemark								
Danske Bank AS Floater 11.01.2012	EUR	4.500	4.500	0	1.500 %	96,541	4.344.322,50	2,16
Sydbank AS 17.11.2010	EUR	3.000	3.000	0	0 %	99,180	2.975.400,00	1,48
Sydbank Floater 01.06.2011	EUR	3.000	3.000	0	0 %	97,104	2.913.117,00	1,45
Verzinsliche Wertpapiere Deutschland								
Bayerische Landesbank Floater 22.02.2010	EUR	5.000	5.000	0	0 %	99,500	4.975.000,00	2,47
Deutsche Bank AG Floater 16.01.2012	EUR	4.000	4.000	0	0 %	98,283	3.931.332,00	1,95
Deutsche Hypothekenbank Flr. 12.07.2010	EUR	3.000	3.000	0	0 %	99,397	2.981.907,00	1,48
HSH Nordbank AG Floater 15.06.2012	EUR	5.000	5.000	0	0 %	95,236	4.761.805,00	2,37
Verzinsliche Wertpapiere Finnland								
Pohjola Bank PLC Floater 21.06.2011	EUR	4.000	4.000	0	0 %	98,151	3.926.036,00	1,95
Sampo Bank Plc Floater 18.11.2011	EUR	5.000	5.000	0	0 %	96,290	4.814.515,00	2,39
Verzinsliche Wertpapiere Frankreich								
Caisse Cent Credit Immob. Flr. S.EMTN 10.08.2010	EUR	4.000	4.000	0	0 %	98,736	3.949.456,00	1,96
Cie Financière du Créd. Mutuel Floater 09.11.2009	EUR	3.000	3.000	0	0 %	99,850	2.995.509,00	1,49
LaSer Cofinoga S.A. Floater 10.02.2010	EUR	3.000	3.000	0	0 %	99,793	2.993.787,00	1,49
Verzinsliche Wertpapiere Irland								
Anglo Irish Bank Corporation PLC Floater 13.07.2009	EUR	500	500	0	0 %	99,679	498.395,50	0,25
Anglo Irish Bank Corp. PLC Floater, 25.01.2012	EUR	5.000	5.000	0	0 %	79,958	3.997.900,00	1,99
Bank of Ireland Floater 26.09.2011	EUR	5.000	5.000	0	0 %	87,962	4.398.085,00	2,19
Hypo Real Est. Bk Intl Flr. 23.09.2009	EUR	7.000	7.000	0	0 %	97,822	6.847.505,00	3,40
Irish Life & Permanent Floater 14.02.2011	EUR	5.000	5.000	0	0 %	95,381	4.769.050,00	2,37
Ulster Bank Finance PLC Floater 29.03.2011	EUR	6.000	6.000	0	0 %	91,244	5.474.616,00	2,72
Ulster Bank Ireland Ltd. Floater, Fällig: 18.05.2010	EUR	1.000	1.000	0	0 %	97,753	977.531,00	0,49
Verzinsliche Wertpapiere Italien								
Unicredito Italiano SpA Floater 07.07.2009	EUR	500	500	500	0 %	99,937	499.683,50	0,25
Verzinsliche Wertpapiere Luxemburg								
Nordd. LB Luxemburg Floater 22.06.2012	EUR	5.000	5.000	0	0 %	98,480	4.923.975,00	2,45
Verzinsliche Wertpapiere Niederlande								
Deutsche Telekom Intl. Fin. B.V. Floater. 08.12.2009	EUR	2.000	2.000	0	0 %	99,931	1.998.626,00	0,99
Friesland Bank N.V. Floater 27.05.2011	EUR	3.000	3.000	0	0 %	97,629	2.928.858,00	1,46
ING Groep N.V. Floater 27.06.2011	EUR	3.000	3.000	0	0 %	94,149	2.824.458,00	1,40
KBC Ifima N.V. Floater 01.02.2011	EUR	2.000	2.000	0	0 %	96,211	1.924.212,00	0,96
KBC Ifima N.V. Floater 15.03.2010	EUR	6.000	6.000	0	0 %	99,105	5.946.288,00	2,96
KBC Infima N.V. Floater 06.04.2010	EUR	2.000	2.000	0	0 %	99,001	1.980.010,00	0,98
Lanschot Bankiers N.V. Floater	EUR	3.000	3.000	0	0 %	98,121	2.943.639,00	1,46
SNS Bank N.V. Floater 06.02.2012	EUR	4.000	4.000	0	0 %	95,329	3.813.168,00	1,90
SNS Bank N.V. Floater 06.10.2009	EUR	3.000	3.000	0	0 %	99,742	2.992.260,00	1,49
SNS Bank N.V. Flr. 06.10.2011	EUR	3.000	3.000	0	0 %	96,165	2.884.947,00	1,43
Volkswagen Financial Services NV 03.08.2009	EUR	5.000	5.000	5.000	0 %	99,955	4.997.745,00	2,48
3,00000% BMW Finance N.V. 15.12.2009	EUR	2.000	2.000	2.000	0 %	100,402	2.008.044,00	1,00

Generali Geldmarkt Euro

Vermögensaufstellung zum 30.06.2009 (Fortsetzung)

Gattungsbezeichnung	Markt	Stück bzw. Anteile bzw. Whg. in 1.000	Bestand 30.06.2009	Käufe/ Zugänge im Berichtszeitraum	Verkäufe/ Abgänge	Kurs	Kurswert in EUR	%-Anteil am Fonds- vermögen
Amtlich gehandelte Wertpapiere								
Verzinsliche Wertpapiere								
Verzinsliche Wertpapiere Norwegen								
DnB NOR Bank ASA Floater 22.11.2011	EUR	5.000	0	0	%	97,699	4.884.940,00	2,43
Sparebanken Midt-Norge Floater 24.03.2011	EUR	1.500	0	0	%	97,728	1.465.920,00	0,73
Verzinsliche Wertpapiere Österreich								
Erste Bank d. oest. Sparkassen AG Floater 23.11.2010	EUR	500	0	4.500	%	97,998	489.989,50	0,24
Kommunalkredit Austria AG Floater 16.03.2010	EUR	4.000	0	0	%	98,629	3.945.160,00	1,96
Raiffeisen Zentralbank Öst. AG Floater 04.02.2010	EUR	5.000	0	0	%	99,417	4.970.835,00	2,47
Summe der amtlich gehandelten Wertpapiere	EUR						135.981.527,00	67,59
Nichtnotierte Wertpapiere								
Verzinsliche Wertpapiere								
Verzinsliche Wertpapiere Frankreich								
0,00000% Frankreich 17.12.2009	EUR	10.000	10.000	0	%	99,663	9.966.300,00	4,95
0,00000% Frankreich 30.07.2009	EUR	10.000	10.000	0	%	99,961	9.996.100,00	4,97
Verzinsliche Wertpapiere Italien								
0,00000% Italien 31.12.2009	EUR	10.000	10.000	0	%	99,604	9.960.400,00	4,95
Summe der nichtnotierten Wertpapiere	EUR						29.922.800,00	14,87
Summe Wertpapiervermögen	EUR						165.904.327,00	82,46
Bankguthaben								
Bankguthaben								
EUR-Guthaben bei:								
Depotbank	EUR	34.269.525,26					34.269.525,26	17,03
Summe der Bankguthaben	EUR						34.269.525,26	17,03
Sonstige Vermögensgegenstände								
Sonstige Ansprüche	EUR	272.453,75					272.453,75	0,14
Zinsansprüche	EUR	762.362,67					762.362,67	0,38
Summe Sonstige Vermögensgegenstände	EUR						1.034.816,42	0,51
Fondsvermögen	EUR						201.208.668,68	100,00
Anteilwert	EUR						57,94	
Umlaufende Anteile	STK						3.472.546	
Bestand der Wertpapiere am Fondsvermögen (in %)								82,46

Generali Geldmarkt Euro

Während des Berichtszeitraumes abgeschlossene Geschäfte, soweit sie nicht mehr in der Vermögensaufstellung erscheinen: _____

Käufe und Verkäufe in Wertpapieren, Investmentanteilen und Schuldscheindarlehen (Marktzuordnung zum Berichtsstichtag):

Gattungsbezeichnung	Stück bzw. Anteile bzw. Whg. in 1.000	Käufe/ Zugänge	Verkäufe/ Abgänge
Amtlich gehandelte Wertpapiere			
Verzinsliche Wertpapiere			
Verzinsliche Wertpapiere Dänemark			
Jyske Bank AS Floater 06.06.2013	EUR	0	5.000
Verzinsliche Wertpapiere Deutschland			
Deutsche Bank AG Floater 20.09.2016	EUR	0	5.000
Bayerische Hypo- u. Vereinsbank AG Floater 20.05.2009	EUR	2.000	2.000
IKB Deutsche Industriebank AG Floater 19.03.2010	EUR	0	6.000
IKB Deutsche Industriebank AG Floater 25.01.2011	EUR	0	6.000
IKB Deutsche Industriebank AG Floater 31.03.2009	EUR	0	1.000
0,00000% Bundesrepublik Deutschland SA 18.03.2009	EUR	10.000	10.000
Verzinsliche Wertpapiere Frankreich			
Caisse Nat. d. C. d'Ep. e. d. Prévoyance Floater, 06.08.2010	EUR	0	3.000
Compagnie Financiere du Crédit Mutuel Floater 19.07.2016	EUR	0	4.000
C. Nat. d. C. d'Ep. e. d. Prévoyance Floater 12.09.2012	EUR	0	2.000
Crédit Agricole (London. Br.) Floater 19.01.2010	EUR	0	5.000
HSBC France S.A. Floater 06.12.2013	EUR	0	3.000
HSBC France S.A. Floater 13.12.2010	EUR	0	1.500
Natixis S.A. Floater 31.01.2011	EUR	0	3.000
Société Générale S.A. Floater 05.03.2012	EUR	0	8.000
Verzinsliche Wertpapiere Großbritannien			
4,00000% Vodafone Group PLC 30.01.2009	EUR	0	1.200
Verzinsliche Wertpapiere Italien			
Banca Intesa S.p.A. Floater 11.04.2013	EUR	0	3.000
Banca Intesa S.p.A. Floater 11.05.2012	EUR	0	4.000
0,00000% Italien 29.05.2009	EUR	5.000	5.000
Verzinsliche Wertpapiere Niederlande			
Achmea Hypotheekbank N.V. Floater 18.05.2009	EUR	0	4.000
Friesland Bank Floater 26.04.2013	EUR	0	5.000
ING Groep N.V. Floater 11.04.2016	EUR	0	6.000
Verzinsliche Wertpapiere Österreich			
Österr. Volksbanken AG Floater 17.10.2011	EUR	0	8.000
Verzinsliche Wertpapiere Schweden			
Nordea Bank AB Floater 18.05.2010	EUR	0	7.000
Svenska Handelsbanken AB Floater 19.10.2017	EUR	0	3.000
Swedbank AB Floater 16.04.2009	EUR	0	1.000
Verzinsliche Wertpapiere Schweiz			
Credit Suisse (London Branch) Floater 04.06.2012	EUR	0	4.000
Nichtnotierte Wertpapiere			
Verzinsliche Wertpapiere			
Verzinsliche Wertpapiere Italien			
0,00000% Italien 15.06.2009	EUR	10.000	10.000

Generali AktivMix Ertrag

Vermögensaufstellung zum 30.06.2009

Gattungsbezeichnung	Markt	Stück bzw. Anteile bzw. Whg. in 1.000	Bestand 30.06.2009	Käufe/ Zugänge im Berichtszeitraum	Verkäufe/ Abgänge	Kurs	Kurswert in EUR	%-Anteil am Fonds- vermögen
Amtlich gehandelte Wertpapiere								
Aktien								
Aktien Belgien								
Befimmo S.C.A. o.N.		STK	6.315	6.315	0	EUR 54,010	341.073,15	0,96
Aktien Deutschland								
Deutsche Wohnen AG		STK	15.000	15.000	0	EUR 10,300	154.500,00	0,43
Aktien Frankreich								
Unibail-Rodamco SE		STK	10.000	4.000	0	EUR 109,000	1.090.000,00	3,06
Aktien Österreich								
Austrian Airlines AG		STK	78.800	78.800	0	EUR 4,000	315.200,00	0,88
Verzinsliche Wertpapiere								
Verzinsliche Wertpapiere Deutschland								
IKB Deutsche Industriebank AG Floater 30.11.2009		EUR	500	500	0	% 97,103	485.516,50	1,36
Volkswagen Bank GmbH FLR 18.12.2009		EUR	500	500	0	% 99,302	496.507,50	1,39
4,50000% Landesbk BW ÖPF 04.12.2009		EUR	2.000	0	0	% 101,381	2.027.620,00	5,69
4,50000% WestLB AG 24.01.2013		EUR	1.000	0	1.500	% 104,445	1.044.450,00	2,93
4,500000% Deutsche Bank ISV 03.07.2011		EUR	1.500	0	500	% 103,558	1.553.373,00	4,36
Verzinsliche Wertpapiere Frankreich								
4,00000% Cie Financement Foncier 21.07.2011		EUR	2.000	2.000	0	% 102,915	2.058.304,00	5,78
Verzinsliche Wertpapiere Griechenland								
4,10000% Griechenland SA 20.08.2012		EUR	3.000	3.000	0	% 103,388	3.101.640,00	8,71
Verzinsliche Wertpapiere Irland								
Hypo Real Est. Bk Intl Flr. 23.09.2009		EUR	500	500	0	% 97,822	489.107,50	1,37
4,25000% Depfa ACS Bank 15.12.2009		EUR	1.500	1.500	0	% 99,893	1.498.395,00	4,21
Verzinsliche Wertpapiere Niederlande								
ING Groep N.V. Floater 11.04.2016		EUR	1.000	0	0	% 82,633	826.326,00	2,32
3,75000% Volkswagen International Finance N.V. 16.11.2010		EUR	1.000	1.000	0	% 101,370	1.013.700,00	2,85
Verzinsliche Wertpapiere Ver. Staaten von Amerika								
Citigroup Inc. Floater 09.02.2016		EUR	1.000	0	0	% 74,931	749.310,00	2,10
4,12500% DaimlerChr. Nth A.mer. Hldg Corp. 18.11.2009		EUR	2.000	0	0	% 100,778	2.015.558,00	5,66
4,37500% Daimler North America Corp. 16.03.2010		EUR	500	500	0	% 100,980	504.900,00	1,42
Summe der amtlich gehandelten Wertpapiere						EUR	19.765.480,65	55,48
Wertpapier-Investmentanteile								
Gruppenfremde Wertpapier-Investmentanteile Deutschland								
CS Euroreal Inhaber-Anteile		ANT	87.000	0	0	EUR 61,050	5.311.350,00	14,91
SEB ImmoInvest		ANT	90.000	0	0	EUR 55,470	4.992.300,00	14,01
Summe der Anteile an Wertpapier-Investmentanteilen						EUR	10.303.650,00	28,92
Summe Wertpapiervermögen						EUR	30.069.130,65	84,40

Generali AktivMix Ertrag

Vermögensaufstellung zum 30.06.2009 (Fortsetzung)

Gattungsbezeichnung	Markt	Stück bzw. Anteile bzw. Whg. in 1.000	Bestand 30.06.2009	Käufe/ Zugänge im Berichtszeitraum	Verkäufe/ Abgänge	Kurs	Kurswert in EUR	%-Anteil am Fonds- vermögen
Bankguthaben								
Bankguthaben								
EUR-Guthaben bei:								
Depotbank		EUR	5.135.652,96				5.135.652,96	14,42
Guthaben in Nicht-EU/EWR-Währungen		HUF	16,89				0,06	0,00
		NZD	0,06				0,03	0,00
Summe der Bankguthaben		EUR					5.135.653,05	14,42
Sonstige Vermögensgegenstände								
Dividendenansprüche		EUR	13.604,32				13.604,32	0,04
Sonstige Ansprüche		EUR	19.035,38				19.035,38	0,05
Zinsansprüche		EUR	387.045,59				387.045,59	1,09
Summe Sonstige Vermögensgegenstände		EUR					419.685,29	1,18
Fondsvermögen		EUR					35.624.468,99	100,00
Anteilwert						EUR	54,16	
Umlaufende Anteile						STK	657.714	
Bestand der Wertpapiere am Fondsvermögen (in %)								84,40

Generali AktivMix Ertrag

Während des Berichtszeitraumes abgeschlossene Geschäfte, soweit sie nicht mehr in der Vermögensaufstellung erscheinen: _____

Käufe und Verkäufe in Wertpapieren, Investmentanteilen und Schuldscheindarlehen (Marktzuordnung zum Berichtsstichtag):

Gattungsbezeichnung	Stück bzw. Anteile bzw. Whg. in 1.000	Käufe/ Zugänge	Verkäufe/ Abgänge
---------------------	---	-------------------	----------------------

Amtlich gehandelte Wertpapiere

Aktien

Aktien Deutschland

Continental AG	STK	0	7.200
DIC Asset AG o.N.	STK	0	30.000

Aktien Österreich

Austrian Airlines/Oest Luftv	STK	78.800	78.800
------------------------------	-----	--------	--------

Verzinsliche Wertpapiere

Verzinsliche Wertpapiere Deutschland

Dexia Kommunalbank Dlttd. AG Flr 09.02.09	EUR	0	550
2,50000% Hypo Vereinsbank PFBR. 22.06.2009	EUR	0	2.000
3,50000% Bundesrepublik Deutschland 04.07.2019	EUR	3.000	3.000
4,25000% Commerzbank AG 25.10.2009	EUR	0	2.000
4,25000% NRW Bank 27.04.2009	EUR	0	2.000
5,25000% Bayr. Landesbank ÖPF 13.03.2009	EUR	0	1.000

Verzinsliche Wertpapiere Italien

3,00000% Italien, 15.01.2010	EUR	0	4.000
------------------------------	-----	---	-------

Andere Wertpapiere

Andere Wertpapiere Deutschland

7,25000% Deutsche Genossenschafts Hypothekenbank AG GEN 02.06.2009	DEM	500	500
---	-----	-----	-----

Nichtnotierte Wertpapiere

Wertpapier-Investmentanteile

Gruppenfremde Wertpapier-Investmentanteile Deutschland

Grundbesitz Global	ANT	0	97.000
--------------------	-----	---	--------

Gattungsbezeichnung	Stück bzw. Anteile bzw. Whg. in 1.000	Käufe/ Zugänge	Verkäufe/ Abgänge	Volumen in 1.000
---------------------	---	-------------------	----------------------	---------------------

Absicherung von Beständen

Terminkontrakte

Zinsindex-Terminkontrakte

Gekaufte Kontrakte

Basiswert: Euro Bund Future	EUR			1.238,83
-----------------------------	-----	--	--	----------

Verkaufte Kontrakte

Basiswert: Euro Bund Future	EUR			42.514,04
-----------------------------	-----	--	--	-----------

Generali AktivMix Vario Select

Vermögensaufstellung zum 30.06.2009

Gattungsbezeichnung	Markt	Stück bzw. Anteile bzw. Whg. in 1.000	Bestand 30.06.2009	Käufe/ Zugänge im Berichtszeitraum	Verkäufe/ Abgänge	Kurs	Kurswert in EUR	%-Anteil am Fonds- vermögen
Amtlich gehandelte Wertpapiere								
Aktien								
Aktien Belgien								
Fortis – RTS Coupon 42		STK	9.663	0	0	EUR 0,000	0,01	0,00
Aktien Deutschland								
Allianz SE o.N.		STK	3.400	0	0	EUR 65,670	223.278,00	0,36
BASF SE		STK	7.084	0	0	EUR 29,170	206.640,28	0,33
Bayer AG		STK	5.700	0	0	EUR 38,640	220.248,00	0,36
Daimler AG		STK	6.700	0	0	EUR 26,165	175.305,50	0,28
Deutsche Bank AG		STK	4.000	20.000	20.000	EUR 44,705	178.820,00	0,29
Deutsche Börse AG		STK	1.400	0	0	EUR 56,010	78.414,00	0,13
Deutsche Telekom AG		STK	22.420	0	0	EUR 8,435	189.112,70	0,31
E.ON AG		STK	14.000	0	0	EUR 25,820	361.480,00	0,58
Münchener Rückversicherungs-Ges. AG		STK	1.500	0	0	EUR 97,050	145.575,00	0,24
RWE AG		STK	3.100	0	0	EUR 57,240	177.444,00	0,29
SAP AG		STK	26.700	20.000	0	EUR 28,720	766.824,00	1,24
Siemens AG		STK	6.100	0	0	EUR 50,130	305.793,00	0,49
Aktien Finnland								
Nokia Corp.		STK	28.602	0	0	EUR 10,730	306.899,46	0,50
Aktien Frankreich								
Air Liquide S.A.		STK	1.900	0	0	EUR 66,155	125.694,50	0,20
AXA S.A.		STK	12.400	0	0	EUR 13,725	170.190,00	0,28
BNP S.A.		STK	6.471	0	0	EUR 47,385	306.628,34	0,50
Carrefour S.A.		STK	4.600	0	0	EUR 30,910	142.186,00	0,23
France Telecom		STK	14.300	0	0	EUR 16,325	233.447,50	0,38
GdF Suez S.A.		STK	9.673	0	0	EUR 26,995	261.122,64	0,42
Groupe Danone S.A.		STK	3.631	131	0	EUR 35,500	128.900,50	0,21
L'Oreal S.A.		STK	1.700	0	0	EUR 53,870	91.579,00	0,15
LVMH S.A.		STK	1.900	0	0	EUR 55,700	105.830,00	0,17
Sanofi-Aventis S.A.		STK	7.700	0	0	EUR 42,525	327.442,50	0,53
Schneider Electric S.A.		STK	1.800	0	0	EUR 55,850	100.530,00	0,16
Société Générale S.A.		STK	4.170	0	0	EUR 39,145	163.234,65	0,26
Total Fina S.A.		STK	15.900	0	0	EUR 39,090	621.531,00	1,01
Vinci S.A.		STK	3.700	0	0	EUR 32,565	120.490,50	0,19
Vivendi S.A.		STK	8.800	0	0	EUR 17,285	152.108,00	0,25
Aktien Italien								
Enel S.p.A		STK	31.264	0	0	EUR 3,300	110.361,92	0,18
ENI S.p.A.		STK	18.100	20.000	20.000	EUR 17,020	308.062,00	0,50
UniCredit S.p.A.		STK	119.066	18.366	0	EUR 1,825	217.295,45	0,35
Aktien Luxemburg								
ArcelorMittal		STK	8.900	0	0	EUR 23,910	212.799,00	0,34
Aktien Niederlande								
ING Groep N.V. Cert.		STK	15.622	0	0	EUR 7,247	113.212,63	0,18
Kon. KPN N.V.		STK	18.000	18.000	0	EUR 9,800	176.400,00	0,29
Kon. Philips Electr. N.V. EO 0,20		STK	7.800	0	0	EUR 13,270	103.506,00	0,17
Unilever N.V.		STK	11.700	0	0	EUR 17,295	202.351,50	0,33

Generali AktivMix Vario Select

Vermögensaufstellung zum 30.06.2009 (Fortsetzung)

Gattungsbezeichnung	Markt	Stück bzw. Anteile bzw. Whg. in 1.000	Bestand 30.06.2009	Käufe/ Zugänge im Berichtszeitraum	Verkäufe/ Abgänge	Kurs	Kurswert in EUR	%-Anteil am Fondsvermögen
Amtlich gehandelte Wertpapiere								
Aktien								
Aktien Österreich								
Austrian Airlines AG		STK	201.200	201.200	0	EUR 4,000	804.800,00	1,30
Aktien Spanien								
Banco Bilbao Viz. Arg.		STK	27.289	433	0	EUR 9,060	247.238,34	0,40
Iberdrola S.A.		STK	43.300	0	0	EUR 5,800	251.140,00	0,41
Repsol S.A.		STK	5.900	0	0	EUR 16,215	95.668,50	0,15
Telefónica S.A.		STK	31.037	0	0	EUR 16,100	499.695,70	0,81
Verzinsliche Wertpapiere								
Verzinsliche Wertpapiere Deutschland								
Volkswagen Bank GmbH FLR 18.12.2009		EUR	1.500	1.500	0	% 99,302	1.489.522,50	2,41
2,25000% Deutsche Pfandbriefbank AG ÖPF 21.12.2009		EUR	500	500	0	% 98,810	494.050,00	0,80
2,62500% AAREAL BANK AG HPFB 10.09.2012		EUR	2.500	2.500	0	% 99,445	2.486.125,00	4,02
3,25000% Deutsche Pfandbriefbank AG 16.03.2012		EUR	1.000	1.000	0	% 99,708	997.080,00	1,61
3,87500% Kreditanstalt für Wiederaufbau 09.04.2010		EUR	4.000	0	0	% 102,165	4.086.616,00	6,61
4,00000% Dt. Genoss.-Hypothesenbank AG		EUR	4.500	0	0	% 103,618	4.662.810,00	7,54
4,00000% Westfälische Ld. Bodenkred. Bank AG ÖPF 01.06.2011		EUR	4.000	4.000	0	% 103,630	4.145.200,00	6,71
4,25000% Eurohypo AG, 23.10.2009		EUR	500	0	2.000	% 100,891	504.455,00	0,82
4,25000% NRW Bank 11.05.2010		EUR	4.000	0	0	% 102,494	4.099.744,00	6,63
4,50000% Landesbk BW ÖPF 04.12.2009		EUR	2.000	0	0	% 101,381	2.027.620,00	3,28
4,50000% WestLB AG 24.01.2013		EUR	1.500	1.500	0	% 101,445	1.566.675,00	2,53
4,500000% Deutsche Bank ISV 03.07.2011		EUR	2.000	0	0	% 103,558	2.071.164,00	3,35
Verzinsliche Wertpapiere Griechenland								
4,10000% Griechenland SA 20.08.2012		EUR	5.000	5.000	0	% 103,388	5.169.400,00	8,36
Verzinsliche Wertpapiere Irland								
Deutsche Pfandbriefbank AG 23.09.2009		EUR	1.000	1.000	0	% 97,822	978.215,00	1,58
4,25000% Depfa ACS Bank 15.12.2009		EUR	5.000	5.000	0	% 99,893	4.994.650,00	8,08
Verzinsliche Wertpapiere Niederlande								
3,75000% Volkswagen International Finance N.V. 16.11.2010		EUR	1.500	1.500	0	% 101,370	1.520.550,00	2,46
Verzinsliche Wertpapiere Ver. Staaten von Amerika								
4,37500% Daimler North America Corp. 16.03.2010		EUR	2.100	2.100	0	% 100,980	2.120.580,00	3,43
Summe der amtlich gehandelten Wertpapiere						EUR	53.143.736,62	85,99
Wertpapier-Investmentanteile								
Gruppenfremde Wertpapier-Investmentanteile								
JP Morgan Highbridge Statistic Market Neutral		ANT	10.000	0	0	EUR 111,500	1.115.000,00	1,80
Summe der Anteile an Wertpapier-Investmentanteilen						EUR	1.115.000,00	1,80
Summe Wertpapiervermögen						EUR	54.258.736,62	87,79

Generali AktivMix Vario Select

Vermögensaufstellung zum 30.06.2009 (Fortsetzung)

Gattungsbezeichnung	Markt	Stück bzw. Anteile bzw. Whg. in 1.000	Bestand 30.06.2009	Kurs	Kurswert in EUR	%-Anteil am Fonds- vermögen
Derivate						
Derivate auf einzelne Wertpapiere						
Wertpapier-Optionsrechte						
Forderungen/Verbindlichkeiten						
Optionsrechte auf Aktien						
Put Deutsche Bank, 40, – 40 07/09	OTC	STK		0,450	– 4.500,00	–0,01
Put ENI, Basis 16.50. – 16.5 07/09	OTC	STK		0,299	– 5.970,00	–0,01
Summe der Derivate auf einzelne Wertpapiere		EUR			– 10.470,00	– 0,02
Bankguthaben						
Bankguthaben						
EUR-Guthaben bei:						
Depotbank		EUR	6.890.659,33		6.890.659,33	11,15
Guthaben in Nicht-EU/EWR-Währungen		HUF	17,28		0,06	0,00
Summe der Bankguthaben		EUR			6.890.659,39	11,15
Sonstige Vermögensgegenstände						
Sonstige Ansprüche		EUR	29.913,39		38.254,37	0,06
Zinsansprüche		EUR	606.139,82		630.463,44	1,02
Summe Sonstige Vermögensgegenstände				EUR	668.717,81	1,08
Fondsvermögen				EUR	61.807.643,82	100,00
Anteilwert				EUR	55,70	
Umlaufende Anteile				STK	1.109.630	
Bestand der Wertpapiere am Fondsvermögen (in %)						87,79
Bestand der Derivate am Fondsvermögen (in %)						– 0,02

Generali AktivMix Vario Select

Während des Berichtszeitraumes abgeschlossene Geschäfte, soweit sie nicht mehr in der Vermögensaufstellung erscheinen: _____

Käufe und Verkäufe in Wertpapieren, Investmentanteilen und Schuldscheindarlehen (Marktzuordnung zum Berichtsstichtag):

Gattungsbezeichnung	Stück bzw. Anteile bzw. Whg. in 1.000	Käufe/ Zugänge	Verkäufe/ Abgänge
Amtlich gehandelte Wertpapiere			
Aktien			
Aktien Deutschland			
Continental AG	STK	0	30.000
K+S AG	STK	0	10.000
Aktien Frankreich			
Danone S.A. BZR	STK	3.631	3.631
Suez S.A.	STK	0	14
Aktien Italien			
Enel S.p.A. Anrechte	STK	31.264	31.264
UniCredit SpA BZR	STK	100.700	100.700
Aktien Österreich			
Austrian Airlines/Oest Luftv	STK	201.200	201.200
Verzinsliche Wertpapiere			
Verzinsliche Wertpapiere Deutschland			
Dexia Kommunalbank Dlttd. AG Flr 09.02.09	EUR	0	2.000
IKB Deutsche Industriebank AG Floater 31.03.2009	EUR	2.000	2.000
3,25000% Deutsche Hypothekenbank Öff. Pfdbr. 07.04.2009	EUR	0	3.000
3,5000% Landesbank Baden-Württemberg 19.05.2009	EUR	0	1.000
3,5000% Bundesrepublik Deutschland 04.07.2019	EUR	5.000	5.000
3,50000% HypoReal Estate Bank International 14.05.2009	EUR	1.000	1.000
4,00000% Norddeutsche LB 08.05.2009	EUR	0	1.000
4,25000% Commerzbank AG 25.10.2009	EUR	500	1.000
5,25000% Bayr. Landesbank ÖPF 13.03.2009	EUR	0	2.500
5,50000% Hypo Real Estate Bank AG ÖPF 04.02.2013	EUR	500	500
Verzinsliche Wertpapiere Frankreich			
2,37500% CIF Euromortgage 08.06.2009	EUR	0	1.000
Verzinsliche Wertpapiere Italien			
3,00000% Italien, 15.01.2010	EUR	0	3.000
Verzinsliche Wertpapiere Niederlande			
4,00000% Niederlande 15.01.2011	EUR	0	5.000
Andere Wertpapiere			
7,25000% Deutsche Genossenschafts Hypothekenbank AG GEN 02.06.2009	DEM	1.000	1.000
Nichtnotierte Wertpapiere			
Wertpapier-Investmentanteile			
Gruppenfremde Wertpapier-Investmentanteile			
Apus AC Statistical Value Market Neutral 7 Vol Fund	ANT	0	5.500

Generali AktivMix Vario Select

Während des Berichtszeitraumes abgeschlossene Geschäfte, soweit sie nicht mehr in der Vermögensaufstellung erscheinen (Fortsetzung)

Gattungsbezeichnung	Stück bzw. Anteile bzw. Whg. in 1.000	Käufe/ Zugänge	Verkäufe/ Abgänge	Volumen in 1.000
Derivate				
Derivate auf einzelne Wertpapiere				
Wertpapier-Optionsrechte				
Optionsrechte auf Aktien				
Gekaufte Kaufoptionen (Call):				
(Basiswerte: DJ Euro Stoxx 50)	EUR			6.874,00
Gekaufte Verkaufsoptionen (Put):				
(Basiswert: DJ Euro Stoxx 50, Deutsche Bank)	EUR			6.610,00
Verkaufte Kaufoptionen (Call):				
(Basiswerte: DJ Euro Stoxx 50, Deutsche Bank)	EUR			13.614,00
Verkaufte Verkaufsoptionen (Put):				
(Basiswerte: DJ Euro Stoxx 50, Deutsche Bank)	EUR			13.455,00
Absicherung von Beständen				
Terminkontrakte				
Zinsindex-Terminkontrakte				
Gekaufte Kontrakte				
Basiswert: Dow Jones Euro Stoxx 50 Future	EUR			874,40
Verkaufte Kontrakte				
Basiswert: Dow Jones Euro Stoxx 50 Future	EUR			6.979,40
Basiswert: Euro Bund Future	EUR			88.605,94

Köln, den 24. August 2009



Heinz Gawlak



Heinz-Peter Clodius



Hartmut Wagener



Dr. Frank Wellhöfer



Dr. Klaus Wiener

Geschäftsführer

Generali Investments Deutschland Kapitalanlagegesellschaft mbH

Weitere Angaben

Devisenkurse (in Mengennotiz)

Die Kurse entsprechen dem von Reuters festgestellten Mid Price per 30.06.2009 (10.00 Uhr).

Neuseeland Dollar	(NZD)	2,161801 = 1 Euro (EUR)
Ungarische Forint	(HUF)	273,770316 = 1 Euro (EUR)

In- und ausländische Wertpapiere sowie andere Vermögenswerte wurden am 30.06.2009 zu den letztbekanntesten Kursen bzw. Marktsätzen bewertet.

Marktschlüssel

OTC	Over the Counter
-----	------------------

Firmenspiegel

per 30. Juni 2009

Verwaltung, Vertrieb und Beratung

Generali Investments Deutschland
Kapitalanlagegesellschaft mbH
Unter Sachsenhausen 27
50667 Köln

Rechtsform

Gesellschaft mit beschränkter Haftung

Sitz

Köln

Gründungsdatum

8. März 2000

Eigenkapital

gezeichnet	TEUR	9.050
eingezahlt	TEUR	9.050
haftend	TEUR	9.050

Gesellschafter

Generali Investments S.p.A., Triest (Italien)

Geschäftsführung

Heinz Gawlak (Vorsitzender)
Heinz-Peter Clodius
Hartmut Wagener
Dr. Frank Wellhöfer
Dr. Klaus Wiener

Aufsichtsrat

Gian Luigi Costanzo
Vorstandsvorsitzender
Generali Investments S.p.A., Triest
Vorsitzender des Aufsichtsrats

Mitglieder

Dott. Amerigo Borriani
Leiter Finanzen
Assicurazioni Generali S.p.A., Triest

Mag. Andreas Haschka
Mitglied des Vorstands der
Generali Versicherung AG, Wien

Prof. Dr. Rüdiger von Nitzsch
Universitätsprofessor für Betriebswirtschaftslehre
Rheinisch-Westfälische Technische Hochschule (RWTH),
Aachen

Manfred Oedingen
Generalbevollmächtigter der
Generali Deutschland Holding AG, Köln

Volker Seidel
Mitglied der Vorstände der
Generali Versicherungen, München
Stellvertretender Vorsitzender des Aufsichtsrats

Depotbank

CACEIS Bank Deutschland AG
Lilienthalallee 34–36
80939 München

Eigenkapital per 31.12.2008

haftendes Eigenkapital	TEUR	153.392
darin enthalten:		
gezeichnetes Kapital	TEUR	5.113

Abschlussprüfer der Gesellschaft und der von ihr verwalteten Sondervermögen

PricewaterhouseCoopers AG
Wirtschaftsprüfungsgesellschaft
Moskauer Straße 19
40227 Düsseldorf

Anlageausschuss

Volker Seidel
Generali Versicherungen, München
Vorsitzender des Anlageausschusses

Mitglieder

Gerret Bäßler-Vogel
AM Gesellschaft für betriebliche
Altersversorgung mbH

Jens Bönisch
Volksfürsorge AG, Hamburg

Michael Stille
PENSOR Pensionsfonds AG, Frankfurt am Main

Theodor Waber
Generali Versicherungen, München



**Generali Investments Deutschland
Kapitalanlagegesellschaft mbH**

Unter Sachsenhausen 27, 50667 Köln

Kunden-Service-Center: 0 18 01 / 16 36 16*

*(3,9 Cent pro Minute aus dem deutschen Festnetz,
Mobilfunkpreise können abweichen.)

E-Mail: service@geninvest.de

www.geninvest.de